

# サンコッコー 金属スナップ カタログ

バネホック・ドットボタン  
アメリカンホック・ジーンズスナップボタン  
リングスナップ・プライヤーセット

## 比較

	バネホック	ドットボタン	アメリカンホック	リングスナップ
<b>生地</b>	普通地~厚地用 取付け可能な生地厚のめやす 圧縮して 約0.5~1.5mm	厚地用 取付け可能な生地厚のめやす 圧縮して 約0.8~1.8mm	薄地~普通地 伸縮素材用 取付け可能な生地厚のめやす 圧縮して 約1mm まで	薄地~普通地 伸縮素材用 取付け可能な生地厚のめやす 圧縮して 約1mm まで
<b>用途</b>	ブロード、ハンブなど 幅広く対応	ハンブ、デニム、キルトなど 厚くしっかりとした生地向き	スムース、ガーゼ、 ローンなど	スムース、ガーゼ、 ローンなど
<b>特長</b>	軽く着脱させたい ジャンパー、シャツ バッグなど	しっかりと留めたい厚手の ジャンパー、モッズコート、 バッグなど	雑貨小物など	ベビー・キッズ衣類、 スポーツウェアなど
	着脱が軽い 既製服で多く使われている	しっかりと留められる 両面使いが出来る	薄地や伸縮素材に使える 両面使いが出来る	薄地や伸縮素材に使える 両面使いが出来る

めやすより薄い生地でも、スナップバックン(P2)で  
厚みを増すことにより取付けが可能となります。  
※ドットボタンは着脱が強力なため、薄地や伸びる生地には使えません。

※アメリカンホックとリングスナップは同じ構造です。

# バネホック・ドットボタン

## ■着脱が軽い「バネホック」

new!



打ち具付

バネホック	参考上代	¥680
出荷単位	3 Pサイズ	65×140
生産国	日本	
材質	本体：真ちゅう、打ち具：鉄・ダイキャスト	

※付属の打ち具で取付けます。フライヤーでの取付けはできません。



【バネ、ゲンコ、ホソのカラー】

- ニッケル・黒ニッケル・アンティクゴールド：ヘッドの色と同じ
- その他：ニッケル

## ■強かに留まる「ドットボタン」


new!



打ち具付

ドットボタン	参考上代	¥680
出荷単位	3 Pサイズ	65×140
生産国	日本	
材質	本体：真ちゅう、打ち具：鉄・ダイキャスト	


※付属の打ち具で取付けます。フライヤーでの取付けはできません。



※13mmはニッケル・黒ニッケル・アンティクゴールドのみ

### 普通地〜厚地用

圧縮して約0.5〜1.5mm



薄地でも、スナップバックイン(SUN18-01)で厚みを増すことにより取付けが可能となります。

#### 取付方法

- ①生地に穴をあける
- ②ヘッドを生地に差込み、あて布を敷いた台座にセットする。打ち棒Aの先端にバネをパチとはめ込み、打ち棒Aとヘッドの先端を合わせカナツチなどで上からたたき、カシめる
- ③ホソを生地に差込み、台座にセットする。ホソの先端にゲンコを軽く押し込み、仮留めする。打ち棒Bの先端をゲンコにかぶせ、カナツチなどで上からたたき、カシめる。

★あて布無しではヘッドに傷がつく場合があります。あて布には、薄く表面の滑らかな布が最適です。

#### ■10mm

##### SUN18-11

10mm：ニッケル／6組入  
4 9654921807574

##### SUN18-12

10mm：黒ニッケル／6組入  
4 9654921807581

##### SUN18-13

10mm：アンティクゴールド／6組入  
4 9654921807598

##### SUN18-14

10mm：ブラック／6組入  
4 9654921807604

##### SUN18-15

10mm：ホワイト／6組入  
4 9654921807611

##### SUN18-16

10mm：ネイビー／6組入  
4 9654921807628

##### SUN18-17

10mm：レッド／6組入  
4 9654921807635

#### ■13mm

##### SUN18-21

13mm：ニッケル／6組入  
4 9654921807642

##### SUN18-22

13mm：黒ニッケル／6組入  
4 9654921807659

##### SUN18-23

13mm：アンティクゴールド／6組入  
4 9654921807666

##### SUN18-24

13mm：ブラック／6組入  
4 9654921807673

##### SUN18-25

13mm：ホワイト／6組入  
4 9654921807680

##### SUN18-26

13mm：ネイビー／6組入  
4 9654921807697

##### SUN18-27

13mm：レッド／6組入  
4 9654921807703

#### ■15mm

##### SUN18-31

15mm：ニッケル／6組入  
4 9654921807710

##### SUN18-32

15mm：黒ニッケル／6組入  
4 9654921807727

##### SUN18-33

15mm：アンティクゴールド／6組入  
4 9654921807734

##### SUN18-34

15mm：ブラック／6組入  
4 9654921807741

##### SUN18-35

15mm：ホワイト／6組入  
4 9654921807758

##### SUN18-36

15mm：ネイビー／6組入  
4 9654921807765

##### SUN18-37

15mm：レッド／6組入  
4 9654921807772

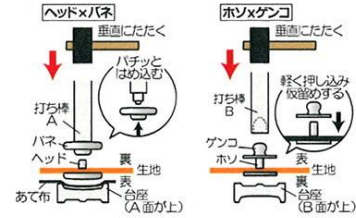
表

内側

裏



取付け方動画配信  
両面使い不可



表

内側

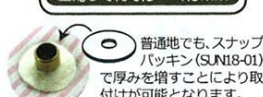
裏



取付け方動画配信

### 厚地用

圧縮して約0.8〜1.8mm



普通地でも、スナップバックイン(SUN18-01)で厚みを増すことにより取付けが可能となります。

※着脱が強力なため、薄地や伸びる生地には使えません。

#### 取付方法

- ①生地に穴をあける
- ②ヘッドを生地に差込み、あて布を敷いた台座にセットする。ヘッドにバネをセットし、打ち棒とヘッドの先端を合わせカナツチなどで上からたたき、カシめる
- ③ホソ×ゲンコも同様に取付ける

★あて布無しではヘッドに傷がつく場合があります。あて布には、薄く表面の滑らかな布が最適です。

#### ■13mm

##### SUN18-41

13mm：ニッケル／6組入  
4 9654921807796

##### SUN18-42

13mm：黒ニッケル／6組入  
4 9654921807802

##### SUN18-43

13mm：アンティクゴールド／6組入  
4 9654921807819

#### ■15mm

##### SUN18-51

15mm：ニッケル／6組入  
4 9654921807826

##### SUN18-52

15mm：黒ニッケル／6組入  
4 9654921807833

##### SUN18-53

15mm：アンティクゴールド／6組入  
4 9654921807840

##### SUN18-54

15mm：ブラック／6組入  
4 9654921807857

##### SUN18-55

15mm：ホワイト／6組入  
4 9654921807864

##### SUN18-56

15mm：ネイビー／6組入  
4 9654921807871

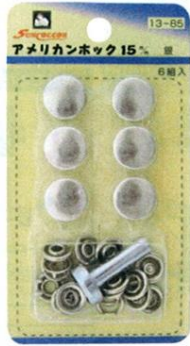
##### SUN18-57

15mm：レッド／6組入  
4 9654921807888

【バネ、ゲンコ、ホソのカラー】 ■ニッケル・黒ニッケル・アンティクゴールド：ヘッドの色と同じ ■その他：ニッケル

# アメリカンホック・ジーンズスナップボタン・スナップパッキン

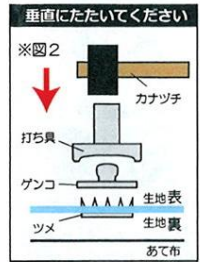
## ■バッグ等の小物に「アメリカンホック」



薄地～普通地  
伸縮素材用  
圧縮して約1mmまで



**両面使い OK** バッグなど両面が外側に出る物の場合、ヘッドのみを両面に使う組み合わせで3組取付け出来ます。



### 取付方法

- ①取付ける位置に目印をつけます。
- ②生地裏側から、ツメを上向きに刺し、ツメが5本出るように、打ち具の先端で押します。※図1
- ③ゲンコをツメに正しく寄せ、打ち具をあてて、カナツチで上から垂直に2～3回たたいてカシメます。※図2
- ④パネとヘッドも①～③と同様に取付けてください。

※ヘッドは、生地の表側から刺し、パネと組み合わせてください。

アメリカンホック	参考上代	10mm¥250・13mm¥300・15mm¥300
出荷単位	3 Pサイズ	65×120 生産国 日本
材質	ホック	真ちゅう、打ち具:鉄

※付属の打ち具で取付けます。プライヤーでの取付けはできません。



打ち具付



パネ、ゲンコ、ツメのカラー ■全色ニッケル

## ■10mm

<b>SUN10-40</b> 10mm: 金/6組入 4 9654921000203	<b>SUN10-41</b> 10mm: 銀/6組入 4 9654921000210	<b>SUN10-42</b> 10mm: アンティークゴールド/6組入 4 9654921000227	<b>SUN10-43</b> 10mm: 黒ニッケル/6組入 4 9654921000234	<b>SUN10-44</b> 10mm: 黒/6組入 4 9654921000241	<b>SUN11-45</b> 10mm: 黄/6組入 4 9654921000258
<b>SUN11-46</b> 10mm: サックス/6組入 4 9654921000265	<b>SUN11-47</b> 10mm: ピンク/6組入 4 9654921000272	<b>SUN11-48</b> 10mm: グレー/6組入 4 9654921000289	<b>SUN10-14</b> 10mm: 赤/6組入 4 9654921000173	<b>SUN10-15</b> 10mm: 白/6組入 4 9654921000180	<b>SUN10-16</b> 10mm: 紺/6組入 4 9654921000197

## ■13mm

<b>SUN11-57</b> 13mm: 金/6組入 4 9654921000296	<b>SUN11-58</b> 13mm: 銀/6組入 4 9654921000302	<b>SUN11-62</b> 13mm: アンティークゴールド/6組入 4 9654921000340	<b>SUN11-63</b> 13mm: 黒ニッケル/6組入 4 9654921000357	<b>SUN11-64</b> 13mm: 黒/6組入 4 9654921000364	<b>SUN11-65</b> 13mm: 黄/6組入 4 9654921000371
<b>SUN11-66</b> 13mm: サックス/6組入 4 9654921000388	<b>SUN11-67</b> 13mm: ピンク/6組入 4 9654921000395	<b>SUN11-68</b> 13mm: グレー/6組入 4 9654921000401	<b>SUN11-59</b> 13mm: 赤/6組入 4 9654921000319	<b>SUN11-60</b> 13mm: 白/6組入 4 9654921000326	<b>SUN11-61</b> 13mm: 紺/6組入 4 9654921000333

## ■15mm

<b>SUN13-84</b> 15mm: 金/6組入 4 9654921005963	<b>SUN13-85</b> 15mm: 銀/6組入 4 9654921005970	<b>SUN13-86</b> 15mm: アンティークゴールド/6組入 4 9654921005987	<b>SUN13-87</b> 15mm: 黒ニッケル/6組入 4 9654921005994	<b>SUN13-88</b> 15mm: 黒/6組入 4 9654921006007	<b>SUN13-92</b> 15mm: 黄/6組入 4 9654921006045
<b>SUN13-93</b> 15mm: サックス/6組入 4 9654921006052	<b>SUN13-94</b> 15mm: ピンク/6組入 4 9654921006069	<b>SUN13-95</b> 15mm: グレー/6組入 4 9654921006076	<b>SUN13-91</b> 15mm: 赤/6組入 4 9654921006038	<b>SUN13-90</b> 15mm: 白/6組入 4 9654921006021	<b>SUN13-89</b> 15mm: 紺/6組入 4 9654921006014

## ■厚みUPとほつれ防止に「スナップパッキン」


new!



3.1mm直径の  
切れ込み入り  
厚み約1mm  
外径10mm  
内径3.1mm

1枚で約1mmの厚みが出ます。厚みが足りない場合は、重ねてご使用ください。  
強力粘着剤付なので穴をあけた生地のほつれ防止になります。

サンココのドットボタン、パネホック、プラスチックに使用します。はみ出る場合はカットしてください。



①穴をあける  
※真ん中のカスを取りのぞく

②貼り付ける

③パーツを取付ける

**SUN18-01**  
10mm/24枚入



スナップパッキン	参考上代	¥250
出荷単位	3 Pサイズ	55×120 生産国 日本
材質	レーヨン	

## ■デニムに合うホック「ジーンズスナップボタン」



薄地～普通地  
伸縮素材用  
圧縮して約1mmまで

※取付け方はアメリカンホックと同じです。  
※付属の打ち具で取付けます。プライヤーでの取付けはできません。

<b>SUN10-08</b> 12mm/6組入 4 9654921000111
<b>SUN10-09</b> 15mm/6組入 4 9654921000128



ジーンズスナップボタン	参考上代	12mm¥400・15mm¥450
出荷単位	3 Pサイズ	65×150 生産国 日本
材質	ボタン:真ちゅう、打ち具:鉄	

パネ、ゲンコ、ツメのカラー  
ニッケル

**両面使い OK**

# リングスナップ・プライヤーセット

■ベビー・子供服に「リングスナップ」「リングスナップ補充用」



**薄地～普通地  
伸縮素材用**  
圧縮して約1mmまで

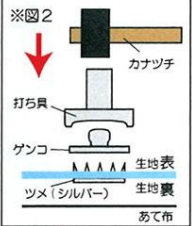


両面使い OK

バッグなど両面が外側に出る物の場合、カラーツメのみを両面に使う事ができます。打ち具付:3組、補充用:4組 取付け出来ます。

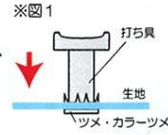


垂直にたたいてください



### 取付方法

- ①取付ける位置に目印をつけます。
- ②生地裏側から、ツメを上向きに刺し、ツメが5本出るように、打ち具の先端で押します。※図1
- ③ゲンコをツメに正しく乗せ、打ち具をあてカナツチで上から垂直に2～3回たたいてカシメます。※図2
- ④パネとカラーツメも①～③と同様に取付けてください。※カラーツメは、生地の表側から刺し、パネと組み合わせてください。



リングスナップ打ち具付	参考上代	¥350
出荷単位	3 Pサイズ	65×120
生産国	日本	
材質	スナップ:真ちゅう、打ち具:鉄	



打ち具付

リングスナップ補充用	参考上代	¥350
出荷単位	3 Pサイズ	65×120
生産国	日本	
材質	真ちゅう	

※付属の打ち具で取付けます。プライヤーでの取付けはできません。



パネ、ゲンコ  
ツメのカラー  
■全色 ニッケル



### ■打ち具付

<b>SUN11-34</b> ゴールド/6組入	<b>SUN11-35</b> ニッケル/6組入	<b>SUN11-36</b> 黒ニッケル/6組入	<b>SUN11-37</b> 赤/6組入	<b>SUN11-38</b> 白/6組入	<b>SUN11-39</b> 紺/6組入
<b>SUN11-40</b> 黒/6組入	<b>SUN11-41</b> 黄/6組入	<b>SUN11-42</b> サックス/6組入	<b>SUN11-43</b> ピンク/6組入		

### ■補充用

<b>SUN14-93</b> 補充用:ゴールド/8組入	<b>SUN14-94</b> 補充用:ニッケル/8組入	<b>SUN14-95</b> 補充用:黒ニッケル/8組入	<b>SUN14-96</b> 補充用:赤/8組入	<b>SUN14-97</b> 補充用:白/8組入	<b>SUN14-98</b> 補充用:紺/8組入
<b>SUN14-99</b> 補充用:黒/8組入	<b>SUN15-00</b> 補充用:黄/8組入	<b>SUN15-01</b> 補充用:サックス/8組入	<b>SUN15-02</b> 補充用:ピンク/8組入		

■ホック&パール釦専用「プライヤーセット」

■補充用「プライヤーセット用ホック」

■「プライヤーセット用パール釦」




**薄地～普通地  
伸縮素材用**  
圧縮して約1mmまで

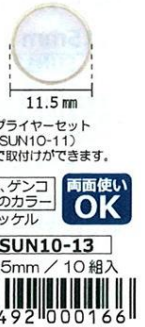
両面使い OK  
パネ、ゲンコ  
ツメのカラー  
ニッケル



ホック (SUN10-12)  
パール釦 (SUN10-13)  
の取付けが出来ます。  
**SUN10-11**  
11mm / 12組入



両面使い OK  
パネ、ゲンコ  
ツメのカラー  
ニッケル  
**SUN10-12**  
11mm / 12組入



両面使い OK  
パネ、ゲンコ  
ツメのカラー  
ニッケル  
**SUN10-13**  
11.5mm / 10組入

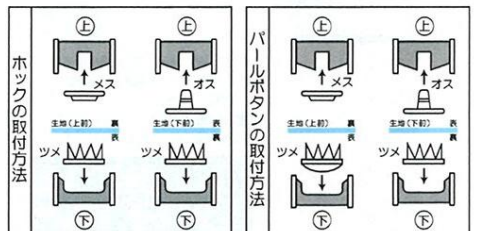
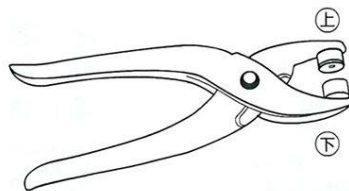
ホック&パール釦用 プライヤーセット	参考上代	¥1,100
出荷単位	2 Pサイズ	100×220
生産国	日本	
材質	本体:鉄・PVC、ホック:真ちゅう	

プライヤーセット用 ホック	参考上代	¥400
出荷単位	3 Pサイズ	65×125
生産国	日本	
材質	真ちゅう	

プライヤーセット用 パールボタン	参考上代	¥460
出荷単位	3 Pサイズ	65×125
生産国	キャップ:鉄、全部分:日本	
材質	ポリエステル・真ちゅう	

### 取付方法

- ①ホックを取付ける位置に目印をつける。
  - ②プライヤーに図のようにホックをセットする。
  - ③布につけた目印をプライヤーではさみ、完全にカシめるまで握る。
  - ④薄手の生地には2～3枚重ねるか、あて布をして補強してください。
- ★厚手の生地は、圧縮して1mmまでの生地にご使用いただけます。





サンコッコ  
 プラスナップ  
 ワンタッチプラスナップ  
 カタログ



比較

プラスナップ

ハンディプレスで取付け!



ベビー用品・  
衣類向き



完成度の高い仕上がり!

パネ・ゲンコの厚み (薄めで使いやすい)



使用可能な生地<sup>の</sup>厚み

薄地～普通地

ナイロンタフタなどの薄い生地にも取付け可能です

- 9・11.5mm ボタン 圧縮して約0.8mmまで
- 13mm 圧縮して約1.5mmまで

ワンタッチプラスナップ

打ち具不要!  
手でパチッと留めるだけ!



雑貨向き



とにかく手軽!

パネ・ゲンコの厚み (厚みが出ます)



使用可能な生地<sup>の</sup>厚み

普通地～厚地

厚すぎる生地、薄すぎる生地には取付けできません

- 10mm 圧縮して約0.4～1.4mmまで
- 13・14mm 圧縮して約0.8～1.6mmまで



## ハンディプレスで完成度の高い仕上がり

肌にやさしく、さびない、プラスチック製



だれでもカンタンに取付けられる!



ヘッドが生地から  
1.5mm出るよう  
にさします。




パネ

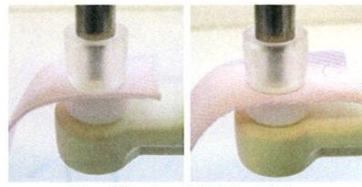


ゲンコ

ヘッドを生地にさして、パネ（ゲンコ）をセットします。



台座のくぼみにヘッドのカーブを  
正確にあわせませす。



ゆっくり、しっかりカシメます。



パネ



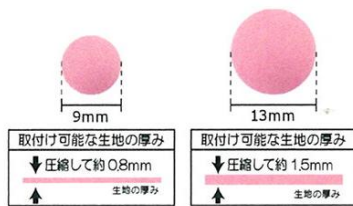
ゲンコ

写真のように  
カシメます。

ベビー服や介護ウェア、  
レインコートや寝具等に!



バスタオルにつけて、  
お着替え用タオルに!  
※洗濯・ドライクリーニング可



※裏面ヘッドは表面と共色、パネ・ゲンコの色は全てオフホワイトです。

### ■9mm

<b>SUN15-60</b> 9mm: オフホワイト/20組入 4 9654921623921	<b>SUN15-61</b> 9mm: ベビーピンク/20組入 4 9654921623938	<b>SUN15-62</b> 9mm: ベビーイエロー/20組入 4 9654921623945	<b>SUN15-63</b> 9mm: ベビーブルー/20組入 4 9654921623952
<b>SUN15-64</b> 9mm: レッド/20組入 4 9654921623969	<b>SUN15-65</b> 9mm: ブルー/20組入 4 9654921623976	<b>SUN15-66</b> 9mm: ネイビー/20組入 4 9654921623983	<b>SUN15-67</b> 9mm: ベージュ/20組入 4 9654921623990
<b>SUN15-68</b> 9mm: ブラウン/20組入 4 9654921624003	<b>SUN15-69</b> 9mm: ブラック/20組入 4 9654921624010		

### ■13mm

<b>SUN15-70</b> 13mm: オフホワイト/12組入 4 9654921624027	<b>SUN15-71</b> 13mm: ベビーピンク/12組入 4 9654921624034	<b>SUN15-72</b> 13mm: ベビーイエロー/12組入 4 9654921624041	<b>SUN15-73</b> 13mm: ベビーブルー/12組入 4 9654921624058
<b>SUN15-74</b> 13mm: レッド/12組入 4 9654921624065	<b>SUN15-75</b> 13mm: ブルー/12組入 4 9654921624072	<b>SUN15-76</b> 13mm: ネイビー/12組入 4 9654921624089	<b>SUN15-77</b> 13mm: ベージュ/12組入 4 9654921624096
<b>SUN15-78</b> 13mm: ブラウン/12組入 4 9654921624102	<b>SUN15-79</b> 13mm: ブラック/12組入 4 9654921624119		



『グッドデザイン・ロングライフ  
デザイン賞』受賞(13mmのみ)

### ■使いやすいパシックタイプ「プラスナップ」



取り付けには、  
ハンディプレス  
(SUN15-56)  
が必要です。

プラスナップ	参考上代	¥450
出荷単位 3 Pサイズ 75×140	生産国	日本
材質 ポリアセタール		

### ■金属のような質感の「エナメル&メタルカラー」



取り付けには、  
ハンディプレス  
(SUN15-56)  
が必要です。



#### ■エナメルカラー



#### ■メタルカラー 6組入

### ■エナメルカラー・13mm

<b>SUN15-87</b> エナメルホワイト/8組入 4 9654921794997	<b>SUN15-88</b> エナメルレッド/8組入 4 9654921795000	<b>SUN15-89</b> エナメルネイビー/8組入 4 9654921795017	<b>SUN15-90</b> エナメルブラック/8組入 4 9654921795024
--	---	--	--

### ■メタルカラー・13mm

<b>SUN15-91</b> ニッケル/6組入 4 9654921795031	<b>SUN15-92</b> 黒ニッケル/6組入 4 9654921795048	<b>SUN15-93</b> アンティックゴールド/6組入 4 9654921795055
--	---	--



※裏面ヘッド・パネ・ゲンコの色は  
全てオフホワイトです

# プラスナップ

## ■ボタンホール不要の「プラスナップボタン」



取り付けには、ハンディプレス (SUN15-56) ボタン用台座 (SUN15-80) が必要です。

プラスナップボタン	参考上代	¥450
出荷単位	3 Pサイズ	85×150
生産国	日本	
材質	耐熱ナイロン・ポリアセタール	



取付け可能な生地厚み  
↓ 圧縮して約 0.8mm  
↑ 生地厚み

### ■ボタン・11.5mm

<b>SUN15-81</b> ホワイト / 10 組入	<b>SUN15-82</b> レッド / 10 組入	<b>SUN15-83</b> ネイビー / 10 組入	<b>SUN15-84</b> ベージュ / 10 組入
<b>SUN15-85</b> ブラウン / 10 組入	<b>SUN15-86</b> ブラック / 10 組入	<b>裏面ヘッド</b> ※裏面ヘッド・パネ・ゲンコの色は全てオフホワイトです	

## ボタンホール不要で取付けカンタン!



## ■プラスナップ取付の必需品「ハンディプレス」

**プラスナップの取付に必要な道具類**

「プラスナップ」の取付には、ハンディプレスが必要です。「プラスナップボタン」の取付には、ハンディプレスとボタン用台座が必要です。



9mm・13mm用台座  
クッション付


プラスナップ9mm・13mmの取付ができます。プラスナップボタンの取付には、ハンディプレス以外にボタン用台座が必要です。

※パーツを紛失された場合は取替パーツをお求めください。



プラスナップ専用ハンディプレス	参考上代	¥2,300
出荷単位	1 Pサイズ	120×240
生産国	日本	
材質	鉄:アルミダイキャスト、クッション:ポリウレタンエラストマー、筐体:ポリアセタール	

## ■取替パーツ「クッション」




ハンディプレスにあらかじめセットされています。紛失時にお求めください。



取替パーツ クッション	参考上代	¥200
出荷単位	1 Pサイズ	55×105
生産国	日本	
材質	ポリウレタンエラストマー	

## ■取替パーツ「プラスナップ用台座」



ハンディプレスにあらかじめセットされています。紛失時にお求めください。

取替パーツ プラスナップ用台座	参考上代	¥200
出荷単位	1 Pサイズ	55×105
生産国	日本	
材質	ポリアセタール	

## ■プラスナップボタンの取付に必要な「ボタン用台座」



プラスナップボタンの取付に必要な台座です

取替パーツ ボタン用台座	参考上代	¥200
出荷単位	3 Pサイズ	55×105
生産国	日本	
材質	ポリアセタール	

取付可能生地の目安	9mm・ボタン		13mm	
	1枚	2枚	1枚	2枚
薄地 ナイロンタフ・ローンなど	○	○	○	○
普通地 シーチング・オックスなど	○	○	○	○
厚地 キャンパス・ハンブ・デニム・キルトなど	○	○	○	○
特厚地 厚手のハンブ・厚手のフェルトなど	△	×	○	×
	圧縮して約0.8mmまで		圧縮して約1.5mmまで	

**素材品質の信頼性**  
有害物質検査済  
Oeko-Tex® Standard 100 による  
N-KEN0007 TESTEX Zurich

プラスナップは、エコテックス規格の認証を受けた安全な商品です。

エコテックス規格とは、繊維製品に対する国際的な安全基準です。



## とにかく簡単! 手でパチッとほめるだけ!

■ベーシックタイプ  
「ワンタッチプラスナップ」



**パーツの名称**

裏	表		
ヘッド	パネ	ゲンコ	

**Point**

- はめ込む際は、まっすぐ上から力を加えてください。
- ペンチなどを使用してはめ込む場合は、キズがつかないようにあて布をしてください。
- 一度はめ込むと、取外しは困難ですので注意してください。

目打ちなどで穴を開ける

ヘッドを表から差し込む

パネ(ゲンコ)をはめ込む

両面取り付けて完成

ワンタッチプラスナップ 10mm・13mm	参考上代	¥340
出荷単位 3 Pサイズ 65×110	生産国	中国
材質 ポリアセタール		



※パネ、ゲンコはヘッドと共通色です

### ■10mm new!

<b>SUN17-40</b> 10mm: オフホワイト/6組入 4 965492 807154	<b>SUN17-41</b> 10mm: ベージュ/6組入 4 965492 807161	<b>SUN17-42</b> 10mm: レッド/6組入 4 965492 807178	<b>SUN17-43</b> 10mm: ネイビー/6組入 4 965492 807185	<b>SUN17-44</b> 10mm: ブラウン/6組入 4 965492 807192
<b>SUN17-45</b> 10mm: ブラック/6組入 4 965492 807208	<b>SUN17-46</b> 10mm: ベビーピンク/6組入 4 965492 807215	<b>SUN17-47</b> 10mm: ベビーブルー/6組入 4 965492 807222	<b>SUN17-48</b> 10mm: ベビーイエロー/6組入 4 965492 807239	取付けに最適な生地のみ 圧縮して <b>0.4~1.4mm</b>

### ■13mm

<b>SUN17-30</b> 13mm: オフホワイト/6組入 4 965492 749133	<b>SUN17-31</b> 13mm: ベージュ/6組入 4 965492 749140	<b>SUN17-32</b> 13mm: レッド/6組入 4 965492 749157	<b>SUN17-33</b> 13mm: ネイビー/6組入 4 965492 749164	<b>SUN17-34</b> 13mm: ブラウン/6組入 4 965492 749171
<b>SUN17-35</b> 13mm: ブラック/6組入 4 965492 749188	<b>SUN17-26</b> 13mm: ベビーピンク/6組入 4 965492 777631	<b>SUN17-27</b> 13mm: ベビーブルー/6組入 4 965492 777648	<b>SUN17-28</b> 13mm: ベビーイエロー/6組入 4 965492 777655	取付けに最適な生地のみ 圧縮して <b>0.8~1.6mm</b>

### ■メタルキャップをかぶせた本格派「ワンタッチプラスナップ メタルカラー」



取付けに最適な生地のみ  
圧縮して**0.8~1.6mm**



### ■メタルカラー・14mm

ワンタッチプラスナップ 14mm	参考上代	¥420
出荷単位 3 Pサイズ 65×110	生産国	中国
材質 ポリアセタール・真ちゅう		

<b>SUN17-36</b> 14mm: ニッケル/3組入 4 965492 749195	<b>SUN17-37</b> 14mm: 黒ニッケル/3組入 4 965492 749201	<b>SUN17-38</b> 14mm: ゴールド/3組入 4 965492 749218	<b>SUN17-39</b> 14mm: アンティークゴールド/3組入 4 965492 749225
--	---	--	--



**注意!** 厚すぎる生地、薄すぎる生地にはうまく取り付けができません!

取付可能生地の目安		10mm		13mm・14mm	
		1枚	2枚	1枚	2枚
薄地	ナイロンタフ・ローなど	×	△	×	×
普通地	シーチング・オックスなど	△	○	△	○
厚地	キャンバス・ハンブ・デニム・キルトなど	○	×	○	○
特厚地	厚手のハンブ・厚手のフェルトなど	○	×	○	×
		圧縮して 約0.4mm~1.4mm		圧縮して 約0.8mm~1.6mm	